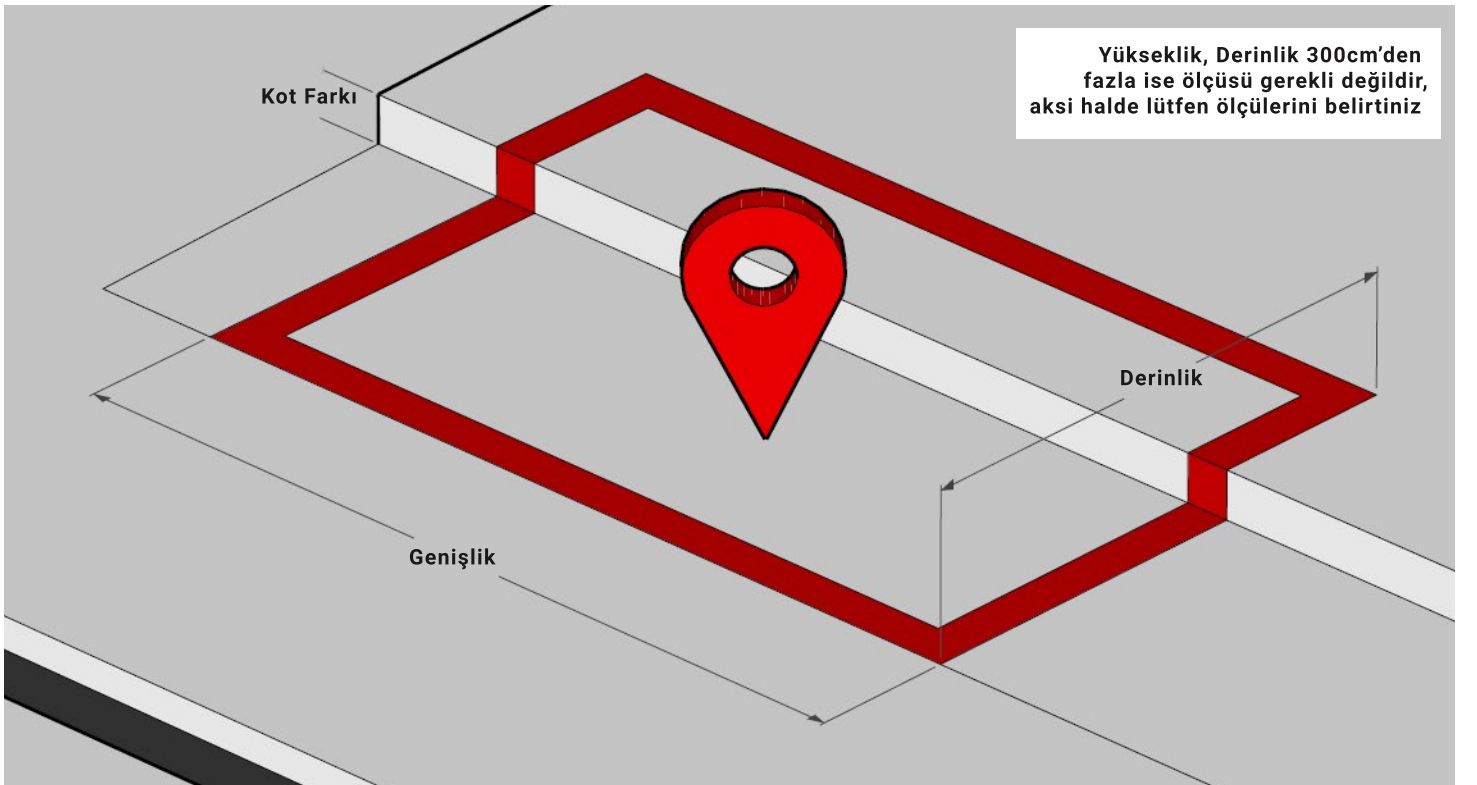
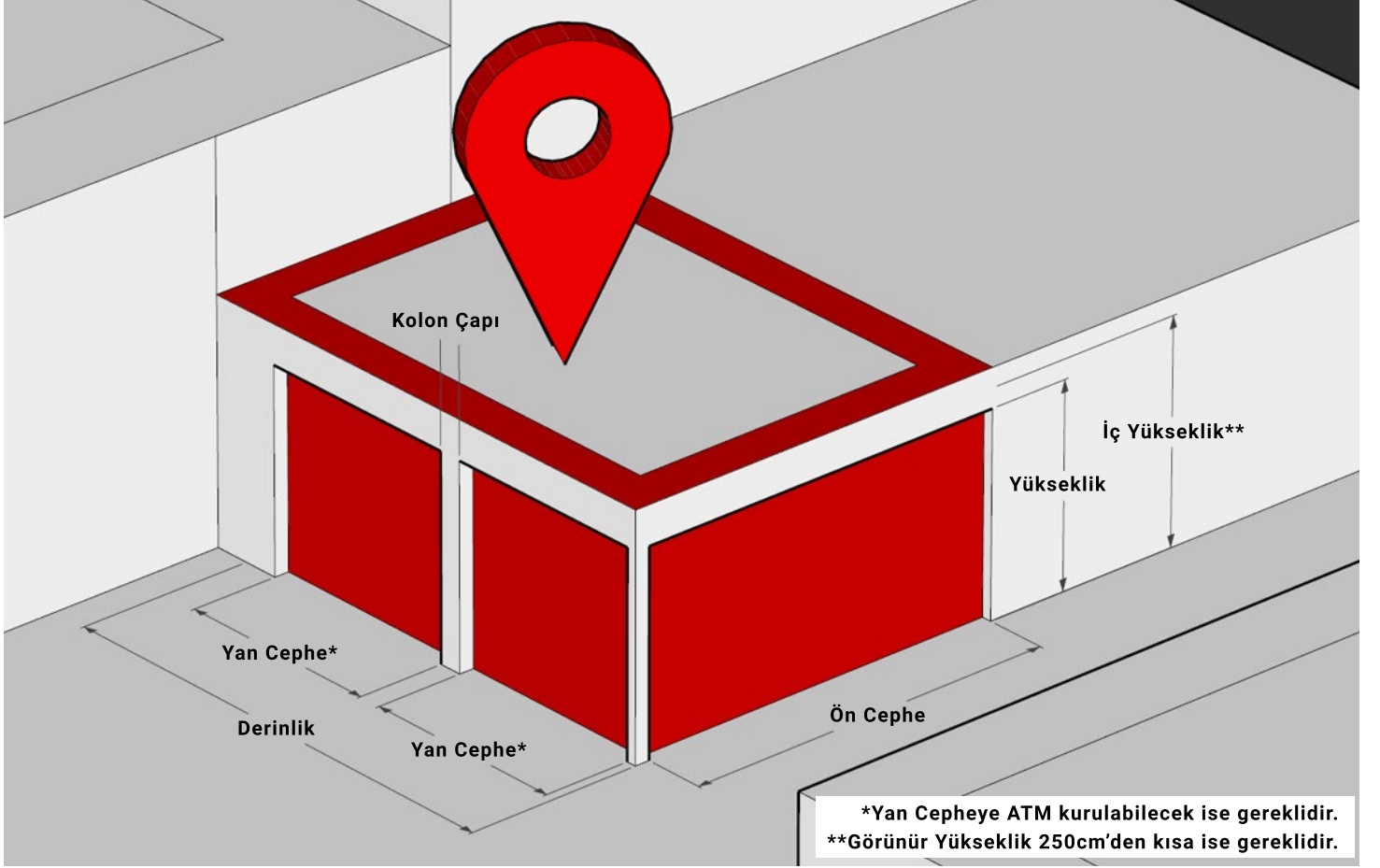




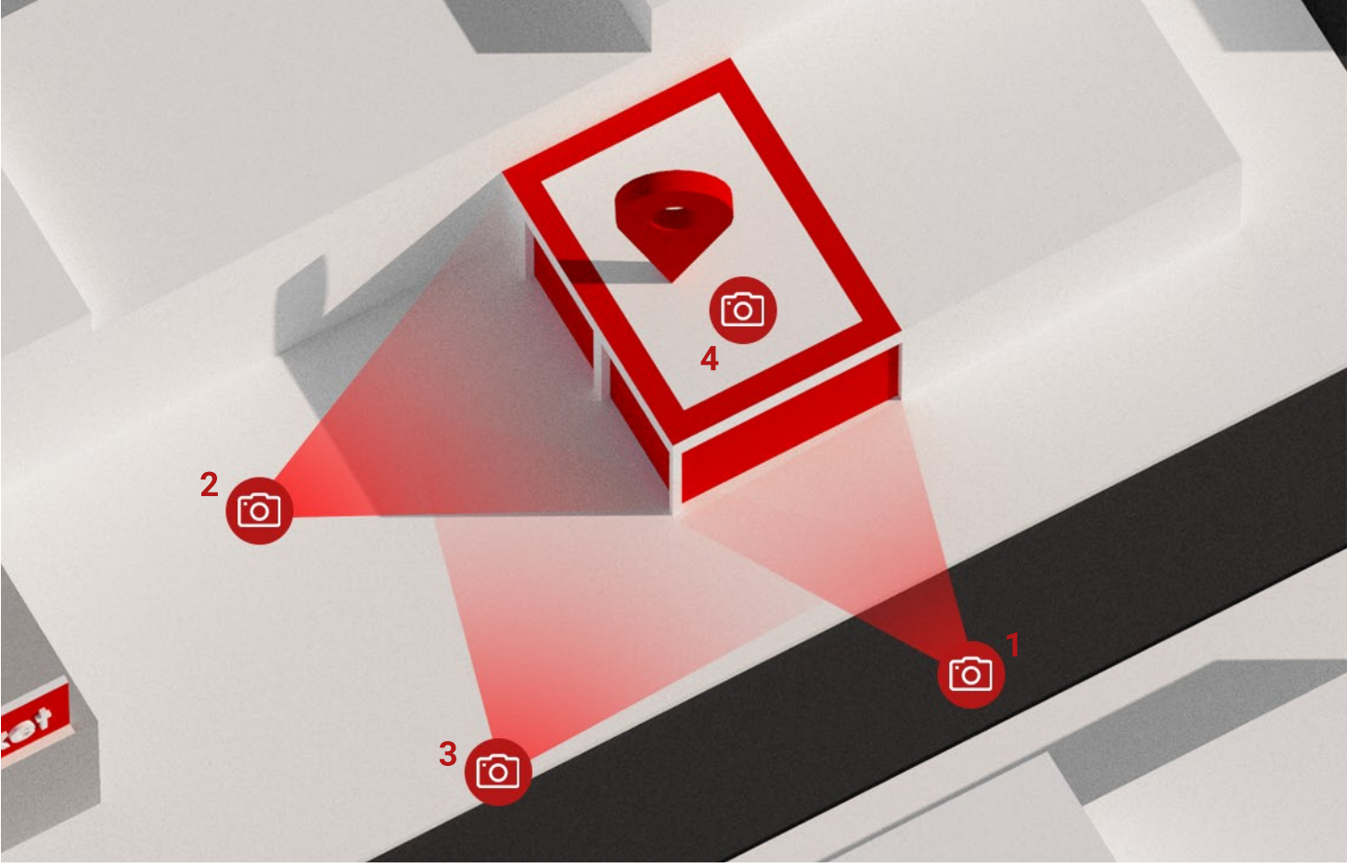
**LOKASYON ÖNERİSİ
ÖLÇÜ VE FOTOĞRAF
KLAVUZU**

Lokasyon Ölçüleri

Dükkanlar için alınması gereken ölçüler 1. resimde, Açık Alan için alınması gereken ölçüler 2. resimde belirtilmiştir.



Lokasyon Fotoğrafları



1.Ön Cephe Fotoğrafları

Lokasyonun ana caddeye bakan yüzünden tam karşıdan çekilmelidir. Bankalara hazırlanacak sunum ve kurulum için yapılacak planlamalarda kullanılacağından bu fotoğraflarda Otomobil, Motorsikler, Çöp Kutusu, Masa-Sandalye gibi objeler bulunmamalıdır.

2.Yan Cephe Fotoğrafları

Lokasyonun yan cephesi varsa;
Lokasyonun derinliğini ve bina yapısını belli edecek şekilde çekilmelidir.


3.Diğer Fotoğraflar

Dükkanın genel durumunu, cadde/sokak üzerindeki konumunu, bulunduğu bina ve komşu dükkan/mağazaları gösterecek şekilde çok sayıda fotoğraf çekilmelidir.

4. İç Mekan Fotoğrafları

Lokasyonun zemini, kapı, aks, kiriş, kolon gibi yapısal unsurlarını ve varsa alt kat - üst kat giriş çıkışlarını gösterecek şekilde çekilmelidir.

Lokasyon Fotoğrafları



1.Sokak Fotoğrafları

Lokasyonun Bulunduğu sokak ve/veya cadenin caddedeki lokasyona yakın dükkan ve mağazaları görecek şekilde çekilmelidir.

2.Kavşak - Ana Cadde Fotoğrafları

Lokasyonun bulunduğu cadde ile kesişen cadde ve kavşakların fotoğrafları çekilmelidir.

Göndereceğiniz fotoğraflar:



Bulanık - Karanlık
Olmamalı



Gece
Çekilmemeli



Lokasyon önünde araç
insan vb. içermemelidir.

Çevre Fotoğrafları

Kiralama Talebiniz kiralanan yerin fotoğrafları dışında, civarda ki **Hastane, AVM, Metro - Otobüs Durakları, Devlet Daireleri, Bankalar - ATM'ler, Toplu Konut, İşmerkezleri vb.** alanların fotoğraflarını içermelidir. Fotoğraflar **mümkünse** bu alanlar ile kiralanan yeri birlikte gören açılardan çekilmelidir.

